

仕 様

概 略 仕 様

■速度および登坂能力

	単 位	IC70
走行速度	km/h	低速：7.0 高速：12.0
登坂能力	% (度)	57 (30)

■エンジン

エンジンメーカー,モデル	-	三菱 6D16-TE1
形 式		4サイクル、水冷頭上弁、直列直接噴射式 排気ターボ過給機付き
シリンダ数-内径×行程	mm	6-118×115
総排気量	cc	6-7545
定格出力/回転数	kW/min ⁻¹ (ps/rpm)	150/2700 (204/2700)
最大トルク/回転数	N·m/min ⁻¹ (kgf·m/rpm)	686/1600 (70/1600)

■質 量

積載質量	kg	6500	
機械質量	kg	9400	
平均接地圧	空車時	kpa (kgf/cm ²)	16.6 (0.17)
	積載時		28.3 (0.29)

■容 量

荷台容量	山積み	m ³	4.0
	平積み		2.4
燃 料		ℓ	160
作動油	レベル	ℓ	69
	全系統		95
エンジンオイル	全 量	ℓ	20
	オイルパン		16
	オイルフィルタ、その他		4
冷却水	エンジンのみ	ℓ	13.0
	全 量		23.5

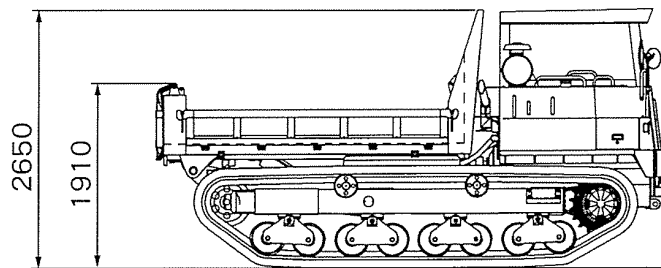
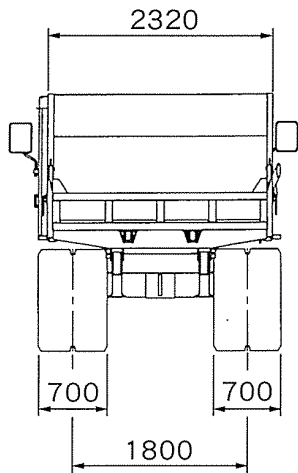
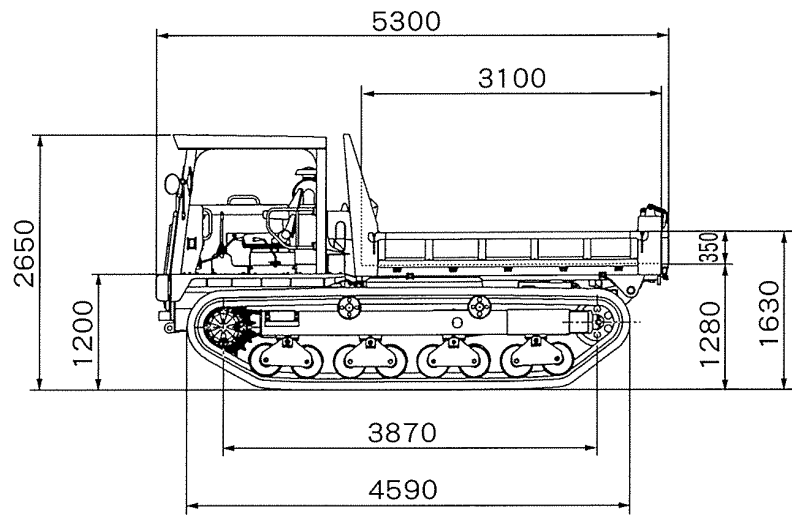

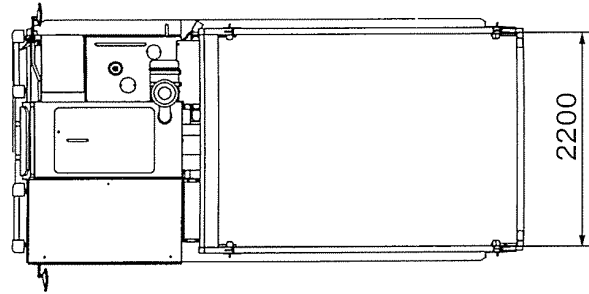
■走行駆動

走行駆動方式	-	HST
変速方式	-	自動走行2速、1速選択付き
変速段数	-	2 (高速、低速)
制動方式	-	HSTブレーキ+パーキングブレーキ
HST設定圧力	MPa (kgf/cm ²)	34.3 (350)

仕様

外形寸法

(標準仕様)



仕様

外形寸法

(キャブ仕様)

